









Come aiutare il nostro cane durante i botti di fine Anno

Il cane in occasione dei botti può rimanere indifferente, esserne impaurito o mostrare sintomi simili ad un "attacco di Panico". Nei giorni precedenti il Capodanno è necessario consultare il Medico Veterinario di fiducia. In caso di "attacchi di panico" sarà necessario realizzare una visita presso un Medico Veterinario Esperto in Comportamento Animale.

Questi consigli possono aiutarti a supportare al meglio il tuo cane durante la notte di Capodanno

-  Non lasciare il cane sul terrazzo, sul balcone o da solo in giardino: l'animale in preda al panico potrebbe farsi male nel tentativo di scappare o vagare per ore.
-  Porta il cane a fare una lunga passeggiata nel pomeriggio, prima che inizino i botti.
-  Dai da mangiare al tuo cane al rientro dalla passeggiata.
-  Allestisci la stanza rifugio: scegli il locale dove il rumore dei botti si percepisce con minore intensità, abbassa le tapparelle o chiudi le imposte.
-  Rimani accanto al tuo cane durante le deflagrazioni e rassicurarlo con una carezza.
-  Quando è possibile, distrai l'animale coinvolgendolo in attività di gioco.
-  Attendi che il cane si sia tranquillizzato prima di portarlo in passeggiata, eventualmente aspetta il mattino dopo.
-  Se il nostro cane ha un amico che non ha paura, potresti fargli trascorrere assieme il Capodanno così che gli animali più tranquilli possano supportarlo.



DogBuddy.com



ADAPTIL®

